




















AIUTA IL SUOLO E LE PIANTE

TARGET	PRODOTTI	PERIODO	DOSAGGI e CONSIGLI
OIDIO 	ACTIVSOL ZEOSOL	Da MAGGIO a SETTEMBRE	Pre-attivare qualche ora prima dell'utilizzo 5 ml di Activ sol + 5 ml di Attivatore per litro di acqua e irrorare a livello fogliare la soluzione, aggiungendo 10-20 gr di Zeosol per litro di acqua . Ripetere il trattamento ogni 7-15 gg a seconda dell'esigenze.
TICCHIOLATURA 	IPORAME ZEOSOL	Da APRILE a OTTOBRE	Utilizzare Iporame 5-10 ml/litro e irrorare a livello fogliare la soluzione, aggiungendo 10-20 gr di Zeosol per litro di acqua . Ripetere il trattamento ogni 7-15 gg a seconda dell'esigenze.
ALTERNARIA E BATTERIOSI 	ACTIVSOL ZEOSOL IPORAME	Da APRILE a OTTOBRE	Pre-attivare qualche ora prima dell'utilizzo 5 ml di Activ sol + 5 ml di Attivatore per litro di acqua e irrorare a livello fogliare la soluzione, aggiungendo 10-20 gr di Zeosol per litro di acqua . Alternare con Iporame 1-2 ml/litro e irrorare a livello fogliare. Ripetere il trattamento ogni 7-15 gg a seconda dell'esigenze.
BOTRITE E MONILIA 	ACTIVSOL ZEOSOL	Da MARZO a OTTOBRE	Pre-attivare qualche ora prima dell'utilizzo 5 ml di Activ sol + 5 ml di Attivatore per litro di acqua e irrorare a livello fogliare la soluzione, aggiungendo 10-20 gr di Zeosol per litro di acqua . Ripetere il trattamento ogni 7-15 gg a seconda dell'esigenze.
BOLLA DRUPACEE 	IPORAME	Da SETTEMBRE a MARZO	Utilizzare 5-10 ml di Iporame per litro di acqua e irrorare a livello fogliare. Ripetere il trattamento almeno una volta al mese secondo il periodo indicato.
PERONOSPORA 	IPORAME	Da APRILE a SETTEMBRE	Utilizzare 5-10 ml di Iporame per litro di acqua e irrorare a livello fogliare. Ripetere il trattamento ogni 7-15 gg a seconda dell'esigenze.
MALATTIE DEL COLLETO E DELLA RADICE (Phytium, Fusariosi, ecc.) 	TRICOSOL ACTIVSOL	Da MARZO a NOVEMBRE	Pre-attivare qualche ora prima dell'utilizzo 5 ml di Trico sol + 5 ml di Attivatore per litro di acqua e bagnare il terreno in corrispondenza delle radici. Nel caso si voglia utilizzare Activsol , procedere con la medesima operazione, eventualmente associandolo a Trico sol . Ripetere il trattamento ogni 7-15 gg a seconda dell'esigenze.
AFIDI 	SAPONE M. ZEOSOL VEGEFILM NEEM	Da APRILE a SETTEMBRE	Miscelare 10-20 ml di Neem e 10-20 gr di Zeosol per litro di acqua e irrorare la soluzione a livello fogliare. Per ottenere un migliore risultato, aggiungere alla soluzione 5-10 ml di Sapone molle e 10-20 ml di Vege film per litro di acqua . Ripetere il trattamento ogni 7-15 gg a seconda dell'esigenze.
CIMICI 	NEEM ZEOSOL	Da APRILE a OTTOBRE	Miscelare 10-20 ml di Neem e 10-20 gr di Zeosol per litro di acqua e irrorare la soluzione a livello fogliare. Ripetere il trattamento ogni 7-10 gg a seconda dell'esigenze.
TRIPIDI 	VERASOL ZEOSOL	Da APRILE a SETTEMBRE	Pre-attivare qualche ora prima dell'utilizzo 5 ml di Vera sol + 5 ml di Attivatore per litro di acqua e irrorare a livello fogliare la soluzione, aggiungendo 10-20 gr di Zeosol per litro di acqua . Ripetere il trattamento ogni 7-15 gg a seconda dell'esigenze.
ACARI E MOSCHE BIANCHE 	VERASOL ZEOSOL	Da MAGGIO a SETTEMBRE	Pre-attivare qualche ora prima dell'utilizzo 5 ml di Vera sol + 5 ml di Attivatore per litro di acqua e irrorare a livello fogliare la soluzione, aggiungendo 10-20 gr di Zeosol per litro di acqua . Ripetere il trattamento ogni 7-15 gg a seconda dell'esigenze.
MOSCA OLIVO E DELLA FRUTTA 	VERASOL ZEOSOL	Da APRILE a OTTOBRE	Pre-attivare qualche ora prima dell'utilizzo 5 ml di Vera sol + 5 ml di Attivatore per litro di acqua e irrorare a livello fogliare la soluzione, aggiungendo 10-20 gr di Zeosol per litro di acqua . Ripetere il trattamento ogni 7-15 gg a seconda dell'esigenze.
DORIFORA 	NEEM ZEOSOL	Da APRILE a AGOSTO	Miscelare 10-20 ml di Neem e 10-20 gr di Zeosol per litro di acqua e irrorare la soluzione a livello fogliare. Ripetere il trattamento ogni 7-10 gg a seconda dell'esigenze.
COCCINIGLIA 	SAPONE MOLLE VEGEFILM	Da APRILE a OTTOBRE	Miscelare 5-10 ml di Sapone molle e 10-20 ml di Vege film per litro di acqua e irrorare la soluzione a livello fogliare. Ripetere il trattamento ogni 7-15 gg a seconda dell'esigenze.
LARVE DI LEPIDOTTERI (Cavolaia, Nottue, ecc.) 	VERASOL ZEOSOL	Da GIUGNO a SETTEMBRE	Pre-attivare qualche ora prima dell'utilizzo 5 ml di Vera sol + 5 ml di Attivatore per litro di acqua e irrorare a livello fogliare la soluzione, aggiungendo 10-20 gr di Zeosol per litro di acqua . Ripetere il trattamento ogni 7-15 gg a seconda dell'esigenze.
ELATERIDI 	TRICOMIC VERASOL	Da MARZO a SETTEMBRE	Localizzare il Tricomic al trapianto e/o alla rinzalatura, dai 2 ai 5 gr per ortive e 20-50 gr per le arboree . Successivamente, pre-attivare qualche ora prima dell'utilizzo 5 ml di Vera sol + 5 ml di Attivatore per litro di acqua e bagnare il terreno in corrispondenza delle radici. Ripetere il trattamento ogni 7-15 gg a seconda dell'esigenze.
LARVE DI COLEOTTERI (Oziorrinco, Maggiolino, ecc.) 	TRICOMIC VERASOL	Da MARZO a SETTEMBRE	Localizzare il Tricomic al trapianto e/o alla rinzalatura, dai 2 ai 5 gr per ortive e 20-50 gr per le arboree . Successivamente, pre-attivare qualche ora prima dell'utilizzo 5 ml di Vera sol + 5 ml di Attivatore per litro di acqua e bagnare il terreno in corrispondenza delle radici. Ripetere il trattamento ogni 7-15 gg a seconda dell'esigenze.
LARVE DI DITTERI (Mosca del cavolo, Tipula, ecc.) 	TRICOMIC VERASOL	Da MARZO a OTTOBRE	Localizzare il Tricomic al trapianto e/o alla rinzalatura, dai 2 ai 5 gr per ortive e 20-50 gr per le arboree . Successivamente, pre-attivare qualche ora prima dell'utilizzo 5 ml di Vera sol + 5 ml di Attivatore per litro di acqua e bagnare il terreno in corrispondenza delle radici. Ripetere il trattamento ogni 7-15 gg a seconda dell'esigenze.
LARVE DI NOTTUE 	TRICOMIC VERASOL	Da MARZO a SETTEMBRE	Localizzare il Tricomic al trapianto e/o alla rinzalatura, dai 2 ai 5 gr per ortive e 20-50 gr per le arboree . Successivamente, pre-attivare qualche ora prima dell'utilizzo 5 ml di Vera sol + 5 ml di Attivatore per litro di acqua e bagnare il terreno in corrispondenza delle radici. Ripetere il trattamento ogni 7-15 gg a seconda dell'esigenze.
NEMATODI GALLIGENI 	NEMASOL	Da MARZO a OTTOBRE	Pre-attivare qualche ora prima dell'utilizzo 5 ml di Nema sol + 5 ml di Attivatore per litro di acqua e bagnare il terreno in corrispondenza delle radici. Ripetere il trattamento ogni 7-15 gg a seconda dell'esigenze.



nutrigenera

coltiva il benessere



MANUALE DI UTILIZZO DEI PRODOTTI

Per la cura di ORTO e GIARDINO



www.nutrigenera.com

Scrivici a:
info@nutrigenera.com

Seguici sui nostri canali social



PROTOCOLLO NUTRIZIONE

	Applicazione fogliare					
Allegazione e qualità	NUTRISOL (NPK 3-4-3 + Ac. Umici e Fulvici) 5-10ml/lt Ogni 7-15 gg	NUTRISOL (NPK 3-4-3 + Ac. Umici e Fulvici) 5-10ml/lt Ogni 7-15 gg	NUTRISOL + CALIX + NUTRI BOR (CALCIO) (BORO) 5-10ml/lt 5 ml/lt 5 ml/lt	NUTRI BOR (BORO) 5 ml/lt	CALIX BIO (CALCIO) 5 ml/lt	
Carenze micro/mesoelementi			NUTRI MICRO (MICRO E MESO ELEMENTI) 5 ml/lt	MAGSOLF (SOLFATO DI MAGNESIO) 5-10 gr/lt		
Stress da caldo		RYGEN BIO (Azoto + Aminoacidi) 5-10ml/lt Ogni 7-15 gg	RYGEN BIO (Azoto 5% + Aminoacidi) 5-10ml/lt	ALIX (ALGHE BRUNE) 5-10ml/lt	ALIX (ALGHE BRUNE) 5-10ml/lt	RYGEN BIO (Azoto 5% + Aminoacidi) 5-10ml/lt
Nutrizione bilanciata	BIOSOL NPK 4-3-3 100-200 gr/m ² al trapianto o alla semina*	NUTRISOL (NPK 3-4-3 + Ac. Umici e Fulvici) 5-10 ml/lt Ogni 7-15 gg	NUTRISOL (NPK 3-4-3 + Ac. Umici e Fulvici) 5-10 ml/lt Ogni 7-15 gg	NUTRISOL (NPK 3-4-3 + Ac. Umici e Fulvici) 5-10 ml/lt Ogni 7-15 gg	NUTRISOL (NPK 3-4-3 + Ac. Umici e Fulvici) 5-10 ml/lt Ogni 7-15 gg	NUTRISOL (NPK 3-4-3 + Ac. Umici e Fulvici) 5-10 ml/lt Ogni 7-15 gg
Biostimolazione radicale ed efficienza assimilatoria	TRICOMIC (Micorrize + Batteri + <i>Beauveria spp.</i>) al trapianto o alla semina*	RADISOL + ATTIVATORE RADISOL (Micorrize + Batteri) 5-ml/lt + 5 ml/lt* Ogni 7-15 gg				
Rigenerazione del suolo	PRO BYOTIK (Batteri della rizosfera) 20-30 ml/lt Ogni 7-15 gg	PRO BYOTIK (Batteri della rizosfera) 20-30 ml/lt Ogni 7-15 gg	PRO BYOTIK (Batteri della rizosfera) 20-30 ml/lt Ogni 7-15 gg	N.B. Tutti i prodotti indicati possono essere miscelati tra di loro e anche con i restanti prodotti della linea Nutrigenera		

*per arboree aumentare il dosaggio fino a 500-1500 gr pianta e concimare in post raccolta e/o a fine inverno.
2-5 gr pianta per ortive; 50-150gr pianta per arboree

bagnetto radicale prima del trapianto o con irrigazione 7-10 giorni dopo il trapianto